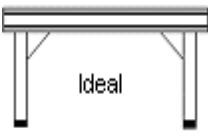
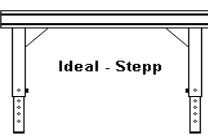
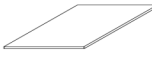

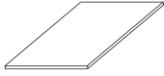
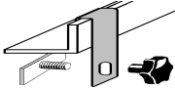
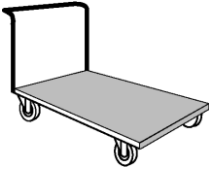
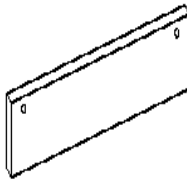
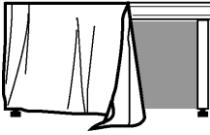
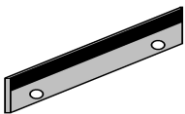



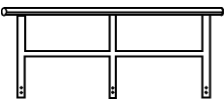
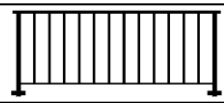
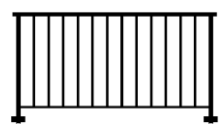
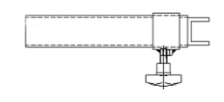
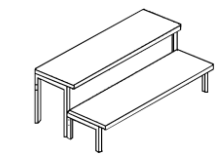
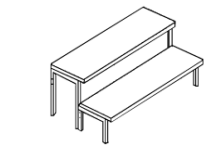

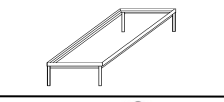

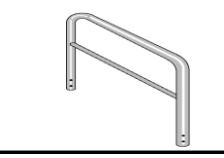
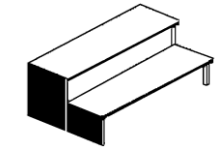
Artikelliste Ideal und Ideal step

Skizze	Bezeichnung	Abmessung	Bestell Nr.	Stück
	Bühne „Ideal“	Höhe 20 cm	10 000	
	Größe 100 x 200 cm, ohne Strebe	Höhe 40 cm	10 010	
	TÜV-geprüft	Höhe 60 cm	10 020	
		Höhe 80 cm	10 030	
	Bühne „Ideal step“	Höhe 40 -60 cm	10 090	
	stufenlos höhenverstellbar, ohne Strebe ,	Höhe 60-100 cm	10 100	
	TÜV-geprüft	Höhe 80-120 cm	10 110	
 	Bühnenböden Größe 200x100 cm			
	Tischlerplatte Buche 21 mm mit 5-fach Aufbau , AW 100 verleimt, natur, mittelbraun oder schwarz lasiert	Tischlerplatte Buche	18000	
	Bühnenboden Oberfläche nach RAL oder Eiche lasiert	nach RAL lasiert	18000b	
	Sonderfarben auf Anfrage Aufpreis für 2 m²			
	Tischlerplatte Eiche 21 mm mit 3-fach Aufbau, natur lasiert	Tischlerplatte Eiche	18000c	
	Tischlerplatte Buche 21 mm mit 5-fach Aufbau , AW 100 verleimt, mittelbraun lasiert, Oberfläche mit einem UV gehärteten Lack versiegelt	Tischlerplatte Buche versiegelt	18001	
	zum bauseitigen Belegen mit Teppichbelag, Tischlerplatte 19 mm oder Multiplex 15 mm mit einer Strebe	für Teppich	18002	
	Pegulan 2 mm stark, Trägerplatte			
	Tischlerplatte 19 mm mit einer Strebe	Pegulan	18003	
	Linoleum DLW Uni Walton 2,5 mm, Trägerplatte Tischlerplatte 19 mm, mit einer Strebe	Linoleum	18017	
	PVC-Tanzteppich 1,2 mm stark, Trägerplatte	PVC-Tanzteppich	18004	
	Tischlerplatte 19 mm, mit einer Strebe	weiß o. schwarz		
	Nadelfilz schwer entflammbar, Trägerplatte	Nadelfilz	18005	
	Tischlerplatte 19 mm, mit einer Strebe	5 mm stark		
	Brandschutzplatte HDF-Tischlerplatte 22 mm stark, Klasse B schwer entflammbar nach DIN EN 13501-1, Oberfläche natur, mittelbraun oder schwarz lasiert	schwer entflamm- bare Platte	18027	
	Brandschutzplatte Siebdruck 21 mm stark, Klasse B schwer entflammbar nach DIN EN 13501-1	schwer entflamm- bare Platte	18006	
	mittelverdichtete Faser-Platte 22 mm, IF 20 verleimt, Oberfläche natur, mittelbraun oder schwarz lasiert	MDF Tischlerplatte	18007	
	Aluminium 2,5 mm stark, 4 mm Warzen, Trägerplatte	Warzenblech	18008	
	Tischlerplatte 19 mm, mit einer Strebe	Quartett		
	2 Gitterroste 20 mm stark (Größe 990x995 mm), Gittergröße 30/30 mm TS20/3, mit 3 Streben , auch für Außenbereich	Gitterrost	18009	
	Noppenbelag Farbe schwarz, Stärke 3 mm, Trägerplatte aus 19 mm Tischlerplatte, mit einer Strebe	Noppenbelag 2,5 mm stark	18012	
	Plexiglas, befestigt mit beidseitigem weißem Klebeband und 1 Längsstrebe, Flächenlast 500 kg/m²	Plexiglas 20 mm	18014	
	Multiplexplatte Buche, AW 100 verleimt, in natur, mittelbraun oder schwarz lasiert	Multiplex Buche 21 mm stark	18010	
	Multiplexplatte Buche, AW 100 verleimt, in natur, mittelbraun oder schwarz lasiert, Oberfläche mit einem UV gehärteten Lack versiegelt	Multiplex Buche 21 mm stark versiegelt	18011	
	Siebdruckplatte 21 mm, finnisch , dunkelbraun, Oberfläche 500 g/m² Beschichtung, mit reliefartigem Rundprofil, wasserfest für Außenbereich	Siebdruckplatte	18015	
	Siebdruckplatte 21 mm, Oberfläche 220 g/m² Beschichtung, ca. 28 kg schwer, wasserfest für Außenbereich	dunkelbraun	18015a	
	schwarz	18015b		

Artikelliste Ideal und Ideal step

Skizze	Bezeichnung	Abmessung	Bestell Nr.	Stück
	Schiffsboden Exquisit 13 mm, Trägerplatte 8 mm, Nut und Feder, mit drei Streben	Eiche-Parkett	18018	
	Schiffsboden 13 mm, Trägerplatte 8 mm, Nut und Feder, mit drei Streben	Buche-Parkett	18019	
	Eiche Laminat 9 mm, Trägerplatte 12 mm, mit drei Streben	Eiche-Laminat Schiffsboden	18020	
	Leichtbauplatte 21 mm für Innenbereich, natur, mittelbraun oder schwarz lasiert, mit beidseitiger 4 mm starker Buche-Sperrholz-Oberfläche mit Wabenkern (7-fach Aufbau), Gewicht 7,4 kg/m ²	Leichtbauplatte	18030	
	Stoß- oder Fußleiste aus Aluminium-L-Profil 50x20x3 mm mit 2 Befestigungslaschen, einschl. Befestigungsteile	100 cm lang	18530	
		200 cm lang	18532	
	Transportwagen mit 2 rollengelagerten Bock- und 2 Lenkrollen aus Gummi abriebfest *, 200 mm Ø, Tragkraft je Rolle 200 kg, mit abnehmbarem Schiebebügel	100x200cm	18540	
	siehe oben, für stehenden Transport mit angeschweißten Laschen	72x215 cm	18549	
	s. oben, mit 2 Bock-u. 4 Lenkrollen	122 x 280 cm	18541	
	s. oben, mit 2 Bock-u. 4 Lenkrollen	100 x 340 cm	18542	
	s. oben, für Geländer mit 2 Bock- und 2 Lenkrollen	100 X 200 cm	18543	
* Zuschlag für Rolle mit Polyurethanauflagefläche, 160 mm Ø, Tragkraft je Rolle 300 Kg				
* Zuschlag für Lenkrolle mit Bremse				
	Blende für Bühnenelemente aus 15 mm starker Furnierplatte, Oberfläche Buche furniert, Blende plan mit Elementoberfläche natur lackiert, mit Gewindeschlitten und Hülsenmutter, Kante an 3 Seiten mit 2 mm Echtholzleimer Buche alternativ: aus Dekorspanplatte Lichtgrau, Weiss, Beige, Buche, grau und schwarz, 19,3 mm stark, umlaufend ABS-Umleimer mit Gewindeschlitten und Hülsenmutter, BestellNr. 18550d, andere Dekore auf Anfrage. Hinweis: Bei Dino-Bühnen Ausschnitt beachten ! Mehrpreis	100x20 cm	18550	
		100x40 cm	18551	
		100x60 cm	18552	
		100x80 cm	18553	
		100x100 cm	18554	
		100x120 cm	18555	
		200x20 cm	18556	
		200x40 cm	18557	
		200x60 cm	18558	
		200x80 cm	18559	
		200x100 cm	18560	
200x120 cm	18561			
# Blende wie vorstehend, jedoch unlackiert 10 % Abschlag.				
# Blende wie vorstehend, jedoch nach Angabe gebeizt und lackiert 20 % Aufschlag.				
	Vorhang mit Velourband und Pilzkopfband schwer entflammbar nach DIN 4102 B 1, glatt genäht, ohne Falten, Moulton schwarz, Sonderfarben Trevira CS, permanent schwer entflammbar, Aufpreis 30 %	bis 50 cm hoch	18680	
		bis 110 cm hoch	18681	
		bis 50 cm hoch	18682	
		bis 110 cm hoch	18683	
	Einschubleiste mit Klettband, zum Befestigen von Vorhängen, einschl. Befestigungsteile	100 cm	18686	
		200 cm	18687	
	Alu-Blende zum Abdecken des Bühnenprofils oder zum Befestigen des Vorhangs	100 cm	18688	




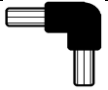

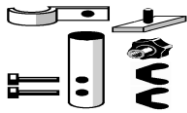


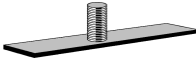
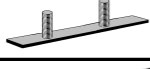
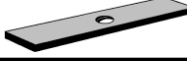


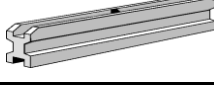

Artikelliste Ideal und Ideal step

Skizze	Bezeichnung	Abmessung	Bestell Nr.	Stück
	Geländer aus Rechteckrohr u. Handlauf aus Rundrohr 40x2,5 mm mit Geländerverbindung, Höhe 100 cm , mit Befestigungsteile, ohne Fußstrebe, TÜV-geprüft für 30 Kg/m	100 cm lang	18690	
		200 cm lang	18692	
	Aufpreis für das Feuerverzinken €/lfm			
	Aufpreis für vertikale Streben (20x15x1,5 mm) €/lfm			
	Sicherheitsgeländer mit vertikalen Streben aus Vierkantrrohr 40x40x2,5 und Handlauf aus Rundrohr 40x2,5 mm mit Geländerverbindung gerade oder recht-rechtwinkelig Nr. 18696c , Höhe 110 cm , einschl. Befestigungsteile, geprüft nach DIN EN13814 für 50 Kg/m	100 cm lang	18702	
		200 cm lang	18703	
	Geländeradapter aus Rundrohr, einschl. Schelle mit Kreuzgriffschraube zum fixieren des Abstandes, passend für alle Abstufvarianten, Stahlteile steingrau pulverbeschichtet	Geländer adapter	18698	
		alt	18698a	
	Auftritt 27,5 cm aus lasierter 15 mm Multiplexplatte, Elemente sind einzeln und können mit Befestigungsteilen verbunden werden, 1 Stufe für 40 cm Bühnenhöhe	20 cm	18800	
	s. oben, 2 Stufen für 60 cm Bühnenhöhe	40 cm	18801	
	s. oben, 3 Stufen für 80 cm Bühnenhöhe	60 cm	18802	
	s. oben, 4 Stufen für 100 cm Bühnenhöhe	80 cm	18803	
	s. oben, 5 Stufen für 120 cm Bühnenhöhe	100 cm	18804	
	s. oben, 6 Stufen für 140 cm Bühnenhöhe	120 cm	18805	
	Aufgangstreppe 187 cm breit, siehe oben	20 cm	18810	
	s. oben, 2 Stufen für 60 cm Bühnenhöhe	40 cm	18811	
	s. oben, 3 Stufen für 80 cm Bühnenhöhe	60 cm	18812	
	s. oben, 4 Stufen für 100 cm Bühnenhöhe	80 cm	18813	
	s. oben, 5 Stufen für 120 cm Bühnenhöhe	100 cm	18814	
	s. oben, 6 Stufen für 140 cm Bühnenhöhe	120 cm	18815	
	Aufgangstreppe 87 cm breit, passend für Bühnenhöhe, Befestigung durch Einhängen in die Montagenut des Bühnenrahmens, Auftritt 27,5 cm, Tritthöhe 15 - 20 cm aus Gitterrost verzinkt, mit Befestigungsmaterial	60 - 100 cm	18885	
		100 - 160 cm	18886	
	Winkelalurahmen, Zuschlag auf Aufgangstreppe mit Alu L Profil bei Treppen zum bauseitigen Belegen von Teppich-, Kunststoff- oder Parkettbelag, je Stufe	87 cm breit	18820	
		187 cm breit	18821	
	Treppengeländer passend variabler Treppe	60 - 100 cm	18828	
		100 - 160 cm	18829	
	Treppengeländer aus Rundrohr 40x2,5 mm, TÜV-geprüft	für 3 + 4 Stufen	18825	
	s. oben	für 2 Stufen	18826	
	für 3 bis 6 Stufen, verstellbar mit Adapter	verstellbar	18827	
	Blende seitlich für Treppen aus 15 mm starker Furnierplatte, Oberfläche Buche furniert, natur lackiert #, Blende einzeln an Stufe befestigt 1 Stufe = 1 Stück	20 cm hoch	18830	
		40 cm hoch	18831	
		60 cm hoch	18832	
		80 cm hoch	18833	
		100 cm hoch	18834	
		120 cm hoch	18835	









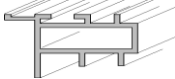
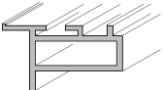
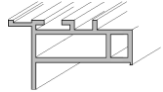





Artikelliste Ideal und Ideal step

Skizze	Bezeichnung	Abmessung	Bestell Nr.	Stück
	Blende vorn und hinten für Treppe zur Befestigung an Bühne, aus 15 mm starker Furnierplatte, Oberfläche Buche furniert, natur lackiert #, Blende einzeln an Stufe befestigt (2 Stück)	1 stufige Treppe	18840	
	s. oben, (3 Stück)	2 stufige Treppe	18841	
	s. oben, (4 Stück)	3 stufige Treppe	18842	
	s. oben, (5 Stück)	4 stufige Treppe	18843	
	s. oben, (6 Stück)	5 stufige Treppe	18844	
	s. oben, (7 Stück)	6 stufige Treppe	18845	
# Blende wie vorstehend, jedoch unlackiert 10 % Abschlag. # Blende wie vorstehend, jedoch nach Angabe gebeizt und lackiert 20 % Aufschlag.				
	Aufgangstreppe aus Praktikuselementen ohne Treppengeländer, 100 cm breit und verschraubter 21 mm starkem Boden, lasiert. Auftritt 29 cm tief, einschl. 4 Steckfüße aus 4-Kantrohr 45 X 45 X 2,5 mm, mit flacher Kappe, einschl. Befestigungsteile mit Steckfußklammern außen (Nr. 19004) und Treppenbefestigung (Nr. 18822)	1. Stufe für Höhe 40 cm	18850	
		2. Stufe für Höhe 60 cm	18851	
		3. Stufe für Höhe 80 cm	18852	
		4. Stufe für Höhe 100 cm	18853	
		5. Stufe für Höhe 120 cm	18854	
	Befestigungsglasche für rechte und linke Seite einschl. Befestigungsteile	für 2-3 Stufen	18856	
		für 3-4 Stufen	18857	
	zur Verbindung eines Bühnenrahmens außen*	Schnellverbinder kurz	19243	
	zur Verbindung eines Bühnenrahmens innen für Bühne Praktikus und Dino*	Schnellverbinder lang	19244	
* Je 10 Schnellverbinder kurz 19243 wird ein Steckschlüssel Nr. 19247 mitgeliefert				
	für Schnellverbinder mit Zapfen	Steckschlüssel SW4	19247	
	Gabelschlüssel für PVC-Gewindefuß, Nr. 19021	SW 22	19035	
	für Treppen und H-Beschläge	SW 27	19036	
	für Lastenverteiler Nr. 19023+19024	SW 37	19037	
	Lagerbehälter aus Aluminium (Alu-Box). mit Klappdeckel und 2 Traggriffe zum Aufbewahren der Kleinteile,	Größe Klein 46x31,5x36 cm	19232	
		Größe Mittel 57x37x36 cm	19233	
	mit Klappdeckel und 2 Tragegriffe mit verstärktem Untergestell, rollbar mit 4 Lenkrollen 10 cm Durchmesser	Größe Groß 80x54x36 cm	19234	
	Kunststoffleiste gegen Abstufungen in der Bühne bei extremen Belastungen	33 cm lang	19245	
	Bühnenrahmen für Bühne "Universal" oder "Praktikus", "Multistage" und Unistage "Profi/Basis" (ohne Platte) zum Einhängen, einschl. 3 Schnellverbinder lang, Nr. 19244, Bühnenrahmen belastbar bis zu 300 Kg/m ²	100x200 cm	19900	

Artikelliste Ideal und Ideal step

Skizze	Bezeichnung	Abmessung	Bestell Nr.	Stück
	zur Befestigung an Bühnenelement, Notenaufgabe Nußbaum teleskopier- und drehbar, einschl. Befestigungsteile an Bühnenzarge	Orchester- Notenständer	18750	
	Rednerpult aus dekorbeschichteter Spanplatte, Fabr. Pfeleiderer, aus Lagerdekoroberflächen, alle Kanten mit 2 mm ABS-Anleimern, passend zur Oberfläche, mit 2 mm Radiusrundung. Innen mit Stauklappe, Beleuchtung und 1 Ablageboden. Unten 4 Lenkrollen, 2 mit Feststeller	Rednerpult	59010	
	Rednerpult wie vor, jedoch ohne Beleuchtung	B/H/T: 680/1250/480 mm	59011	
	Geländerverbindung aus Kunststoff für Rohr Ø 40x2,5 mm	gerade	18695	
	aus Kunststoff für Rohr Ø 40x2,5 mm	rechtwinkelig	18696	
	Abschlußkappe für Geländer aus Kunststoff für Rohr	Ø 40x2,5 mm	18697	
		Ø 42x2,5 mm	18697a	
	Treppenbefestigung Aufsteckrohr und Bügel mit Gewindeschlitten und Handrad zum Befestigen der Treppe am Bühnenrahmen (je 1 Stück)	Treppen- befestigung	18822	
	Bügel für Aufsteckrohr und Treppengeländer (1 Stück), ohne Befestigungsteile	Befestigungs- bügel	18823	
	Aufsteckrohr Rundrohr (1 Stück) ohne Befestigungsteile	Aufsteckrohr	18824	
	Gewindeschlitten (verzinkt) für Blenden (Gewindelänge 12 mm)	M 6/12	19200	
	für Steckfußklammer aussen, Treppenbefestigung und ... (Gewindelänge 16 mm)	M 6/16	19205	
	für Stoßleiste (Gewindelänge 20 mm)	M 10/20	19210	
	für Geländer (Gewindelänge 35 mm)	M 10/35	19211	
	für Geländer mit Blenden (Gewindelänge 50 mm)	M 10/50	19212	
	für Geländer 50 Kg, 100 Kg und Kulissenständer mit 2 Bolzen (Länge 20 mm)	M 10/20	19215	
	für Einschubleiste mit Gewinde M 8 und Senkschraube M 8x12 mm	M 8	19219	
	Handräder für Treppen und Blenden	M6	19220	
	für Teleskopsteckfüße	M 8	19222	
	für Stoßleiste, Geländer und Geländer mit Blenden	M 10	19221	
	Verbindungsstück ca. 12 cm lang (schwarz) aus Makrolon mit zwei Stegen	innen, mit 2 Stegen	19240	
	ca. 12 cm lang (schwarz) aus Makrolon mit einem Steg (für Bühnen vor 1987)	innen, mit 1 Steg	19240a	
	ca. 12 cm lang (grau) aus Makrolon ohne Steg	außen, ohne Steg	19241	

Artikelliste Ideal und Ideal step

Skizze	Bezeichnung	Abmessung	Bestell Nr.	Stück
	<u>Hakenschlüssel</u> zum Herausziehen der Verbindungsstücke	ca. 23 cm lang	19250	
	<u>Hülsenmutter</u> für Blenden aus Holz	(M 6)	19262	
	<u>Steckschlüssel für Hülsenmutter</u>	SW4 neu ab 2011	29100	
	<u>Innensechskantschlüssel</u>	für Hülsenmutter alt SW 5	19263	
	<u>Vorhangzubehör</u> Pilzkopfband an Bühne	per lfdm	99300	
	<u>Velourband</u> an Vorhang	per lfdm	99301	
	<u>Transportrollen</u> D = 200 mm	Bockrolle	99305	
	Mehrp reis Lenkrolle mit Stop € 8,00	Lenkrolle	99306	
	<u>Alu-Profil</u> Bühne "Universal, Unistage oder Top 05", mit "U"	per lfdm	19910	
	Bühne "Praktikus, Ideal oder Speedi", ohne "U"	per lfdm	19911	
	Bühne "Dino", ohne "U" 750	per lfdm	19915	
	Bühne "Multistage"	per lfdm	19916	
	"C"-Profil	per lfdm	19912	
	Vierkantröhr für Steckfüße der Bühne "Praktikus"	45x45x2,5 mm per lfdm	19913	
		60x60x3,0 mm per lfdm	19914	
	Nutenprofil	40x40 mm per lfdm	19922	
		53x53 mm per lfdm	19923	

Sämtliche Stahlteile sind pulverbeschichtet in der Standardfarbe steingrau Ral 7030, Sonderfarben sind auf Anfrage möglich.

Technische Änderungen vorbehalten.